

Secretaria de Acessibilidade e Inclusão- SAI - PROAES – Sensibiliza UFF

Guia estudantes PCD no EAD



Olá, estudante!

Durante nosso período de EAD algumas adaptações foram necessárias para que os estudantes possam acompanhar os conteúdos e participar das aulas, como videoaulas, cronogramas com aulas síncronas e assíncronas.

Para muitos estudantes PCD ainda existem dificuldades de adaptação, por isso preparamos esse guia com recomendações e orientações para melhor aproveitamento das aulas.



Índice

- Deficiência auditiva e surdez
- Deficiência Visual
- Recomendações PCD Gerais



Sensibiliza

Secretaria de Acessibilidade e Inclusão - UFF

Deficiência Auditiva e Surdez



Sensibiliza

Secretaria de Acessibilidade e Inclusão - UFF

Deficiência Auditiva e Surdez

- Todas as videoaulas estão sendo realizadas através da plataforma Google Meet. Essa plataforma é bastante acessível e oferece legendas em tempo real para os participantes. Aprenda a ativar:

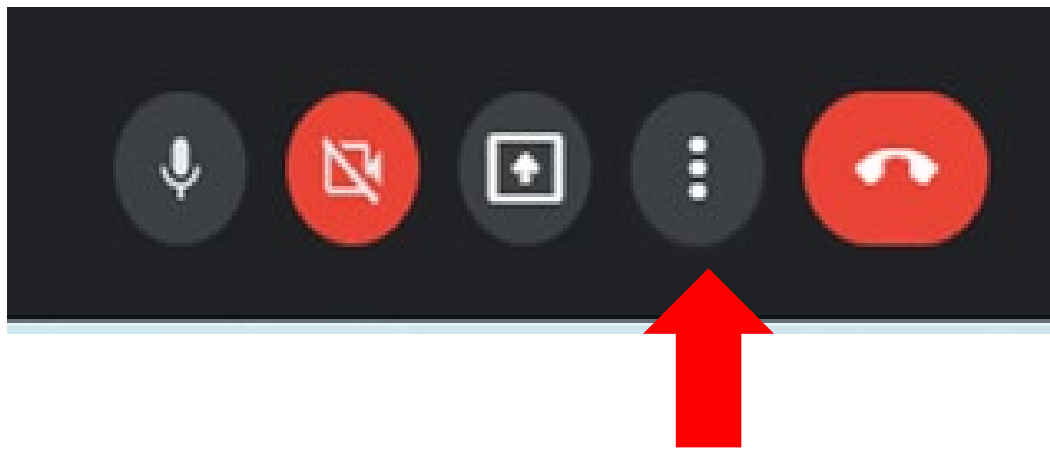


Sensibiliza

Secretaria de Acessibilidade e Inclusão - UFF

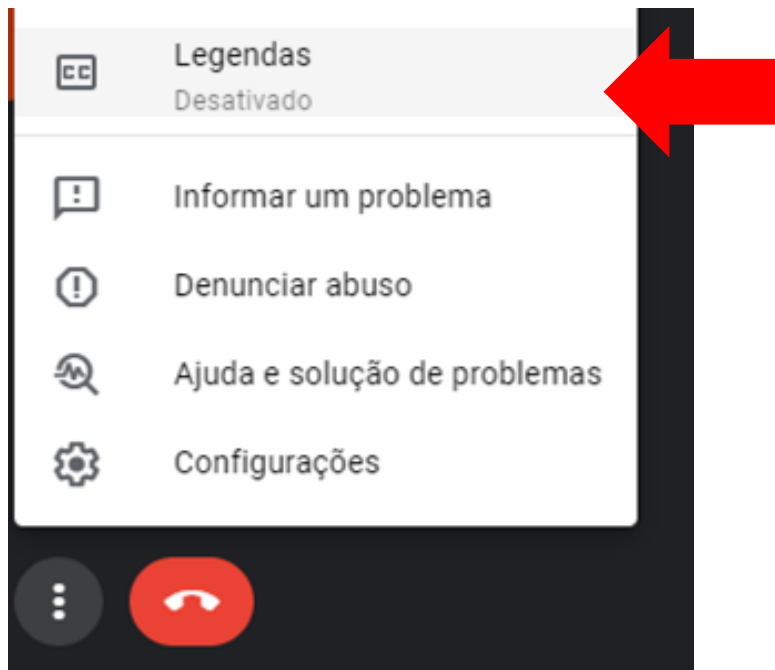
Deficiência Auditiva e Surdez

- Legendas ativadas no Google Meet:
Na parte inferior, clique em ativar ou desativar legendas.



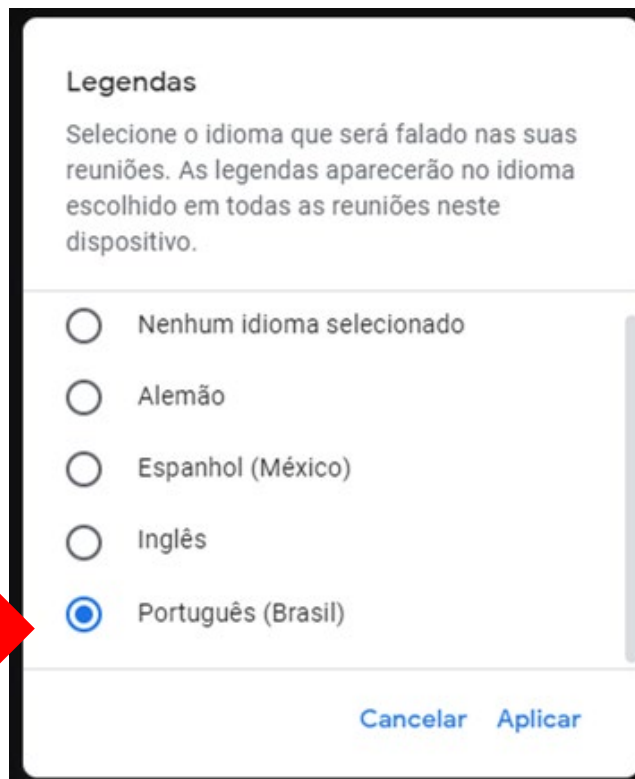
Deficiência Auditiva e Surdez

- Legendas ativadas no Google Meet:
Na parte inferior, clique em ativar ou desativar legendas.



Deficiência Auditiva e Surdez

Legendas ativadas no
Google Meet:
*Escolha a opção
Português (Brasil).*



Legendas

Selecione o idioma que será falado nas suas reuniões. As legendas aparecerão no idioma escolhido em todas as reuniões neste dispositivo.

- Nenhum idioma selecionado
- Alemão
- Espanhol (México)
- Inglês
- Português (Brasil)

Cancelar Aplicar



Deficiência Auditiva e Surdez

- Caso faça uso de leitura labial, peça ao professor que abra a câmera e ofereça uma boa iluminação.
- Se possível, busque um tradutor/intérprete de Libras.
[Clique aqui para solicitar intérprete de Libras.](#) A solicitação deve ser feita por um servidor.
- Para traduzir conteúdos selecionados no navegador(Google Chrome), pode instalar a extensão [VLibras](#).



Sensibiliza

Secretaria de Acessibilidade e Inclusão - UFF

Deficiência Auditiva e Surdez

- Em caso de documentários/filmes, informe ao professor para que verifique a possibilidade do conteúdo com legendas ou janela de Libras.
- Em caso de dificuldade com o material oferecido, peça ao professor um material de apoio mais acessível.



Deficiência Visual



Sensibiliza

Secretaria de Acessibilidade e Inclusão - UFF

Deficiência Visual

Peça ao professor :

- Descrição de imagens e identificação dos estudantes ao falar.
- Que o conteúdo seja apresentado com bom contraste ao fundo e fonte em tamanho grande.
- Que a aula seja gravada ou permissão para gravá-la.
- Para que envie as apresentações anteriormente.
- Que envie textos sem rabiscos e preferivelmente em OCR (com reconhecimento óptico de caracteres).



Deficiência Visual

- Se possível, utilize dois aparelhos para assistir às aulas: 1 para a apresentação de slides e 1 para assistir a aula.
- Em caso de texto pdf que não seja OCR, busque um conversor ou solicite uma conversão pela BCG.
- Em caso de documentários/filmes, informe ao professor para que verifique a possibilidade do conteúdo com audiodescrição.
- Em caso de dificuldade com o material oferecido, peça ao professor um material de apoio mais acessível.



Sensibiliza

Secretaria de Acessibilidade e Inclusão - UFF

Deficiência Visual - Baixa Visão

Windows:

- Recurso Lupa no Windows 10.

Basta digitar “lupa” no menu iniciar, e você terá o recurso aparecendo nos resultados para que você possa abrir e utilizar as funcionalidades disponíveis no software.

É possível também fazer uso do zoom com os comandos CTRL + para aumentar e CTRL – para diminuir. Com CTRL i, se altera a cor da lupa.



Sensibiliza

Secretaria de Acessibilidade e Inclusão - UFF

Deficiência Visual - Baixa Visão

Android:

- Há a opção de melhoria de visibilidade, que ajuda em situações diversas para baixa visão.
- É possível aumentar o tamanho da fonte, o tamanho do teclado, formas de botão (exibe os botões com cores para destacá-los), inversão de cores, remoção de animações, e correção de cores.



Deficiência Visual - Baixa Visão

Android:

- Temos também as funcionalidades de tamanho e zoom, que possibilitam aumentos substanciais dos conteúdos exibidos em tela, contando com recursos como janela de ampliação, tamanho e estilo da fonte, ponteiro mouse/touchpad e zoom da tela.
- Os recursos estão disponíveis em configurações > acessibilidade > melhorias de visibilidade.



Sensibiliza

Secretaria de Acessibilidade e Inclusão - UFF

Deficiência Visual - Baixa Visão

iOS:

- Zoom, que quando habilitado ao tocar duas vezes com três dedos em tela é ativado;
- Lupa, que quando habilitado aumenta rapidamente o que está ao redor;



Sensibiliza

Secretaria de Acessibilidade e Inclusão - UFF

Deficiência Visual - Baixa Visão

iOS:

- Tela e tamanho do texto, que permite deixar: textos em negrito; texto maior; figuras nos botões; símbolos nos seletores; reduzir a transparência; aumentar o contraste; inversão de cores; filtro de cores; reduzir ponto em branco e controlar o brilho



Sensibiliza

Secretaria de Acessibilidade e Inclusão - UFF

Deficiência Visual - Cegueira

Android:

- Aluno com cegueira total, deve fazer uso no android do leitor de telas talkback, que é possível ser ativado nas configurações do seu aparelho no seguinte caminho:
 - Configurações;
 - Acessibilidade;
 - Talkback



Sensibiliza

Secretaria de Acessibilidade e Inclusão - UFF

Deficiência Visual - Cegueira

Android:

- É possível utilizar um tutorial exploratório, onde se pode aprender os gestos para utilizar o recurso.
- Caso seu aparelho não tenha vindo com o talkback instalado, é preciso instalar o pacote de acessibilidade do android, que você encontra na Play Store



Sensibiliza

Secretaria de Acessibilidade e Inclusão - UFF

Deficiência Visual - Cegueira

Android:

- Para leitura de textos por voz, pode utilizar o aplicativo [@Voice](#).

Windows:

- Utilize um leitor de tela: [NVDA](#)
- Para leitura de textos por voz, pode utilizar o software [Balabolka](#) ou ou a extensão para [Google Chrome Read Aloud](#).



Sensibiliza

Secretaria de Acessibilidade e Inclusão - UFF

Deficiência Visual - Cegueira

iOS:

- Para encontrar os recursos de acessibilidade no iOS, vá em ajustes, depois clique em acessibilidade e será possível dispor de vários recursos.
- Para ativar o voiceover (leitor de telas nativo do iOS), basta apertar três vezes o botão lateral do aparelho.



Recomendações Gerais



Sensibiliza

Secretaria de Acessibilidade e Inclusão - UFF

Recomendações Gerais

- Informe ao professor sobre sua deficiência.
- Informe em caso de necessidade de tempo extra para entrega de trabalhos.
- Peça para que o contato pelo chat se mantenha disponível durante a aula.
- Informe o desejo de desligar a câmera ou microfone, se houver.
- Em caso de dificuldade de leitura, peça o conteúdo da aula previamente.



Recomendações Gerais

- Sites úteis gratuitos para:
 - Criação de trabalhos:
 - [Google Docs](#)
 - [Google Presentation](#)
 - Leitura e edição de PDF:
 - [Sedja](#)



Sensibiliza

Secretaria de Acessibilidade e Inclusão - UFF

Desenvolvido por Ana Carolina Esteves, bolsista com foco em comunicação social e Diego Conceição, bolsista com foco em Acessibilidade.

Bom estudo.



Sensibiliza
Secretaria de Acessibilidade e Inclusão - UFF