


Versão 2.0 // Setembro/2023

Manual de uso da marca da  
**Universidade Federal Fluminense – UFF**


## Símbolo

O símbolo do logo da UFF foi criado pelo artista plástico Israel Pedrosa.



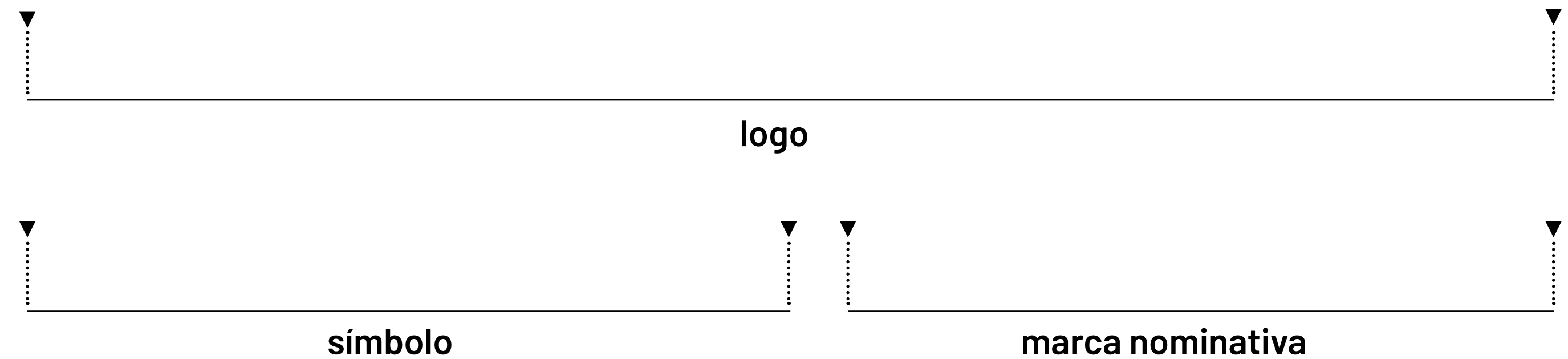
## Malha de construção do símbolo

Símbolo redesenhado a partir do original, criado pelo artista plástico Israel Pedrosa.



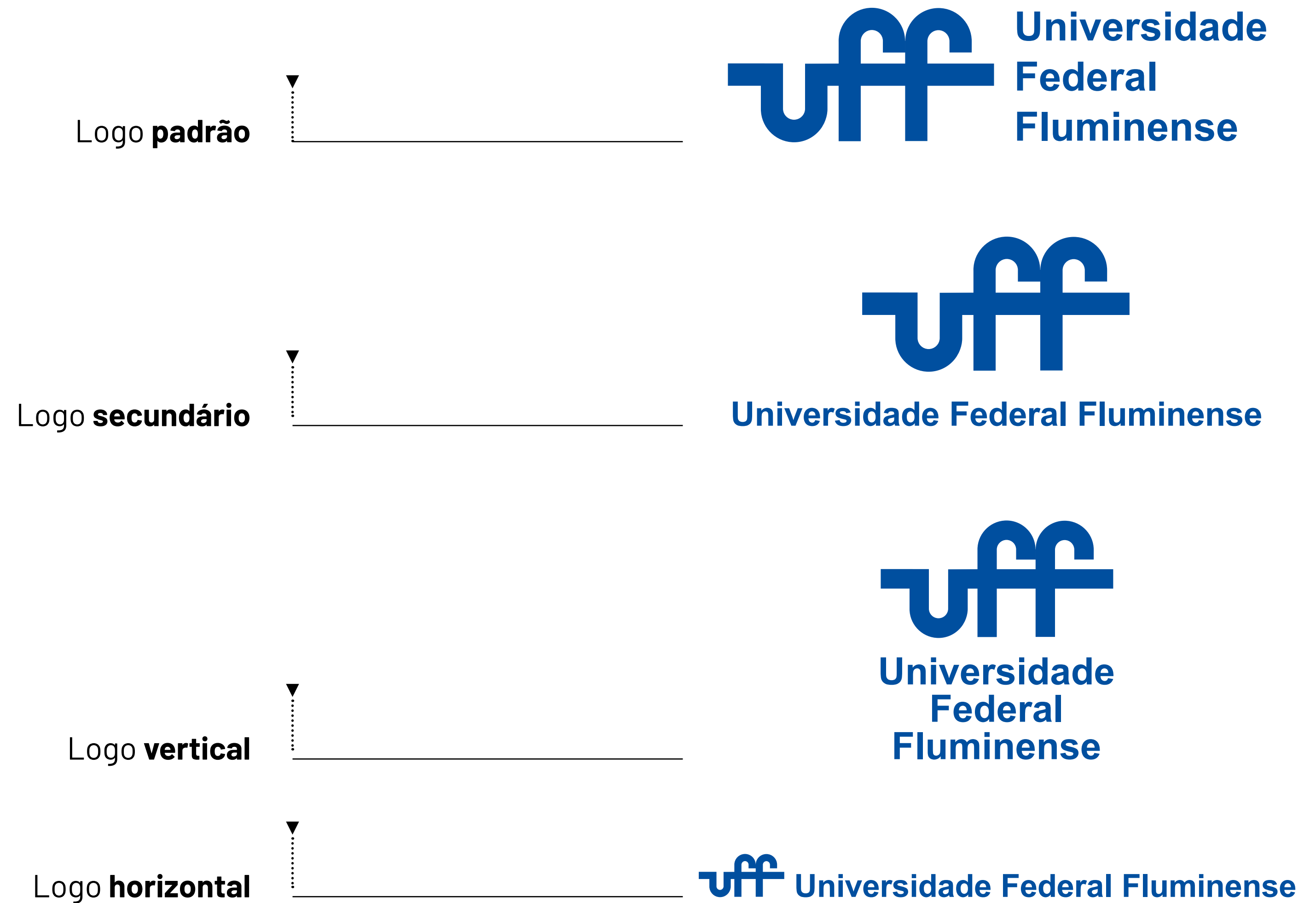
## Logo padrão

O logo da UFF é a junção do símbolo com a marca nominativa. Como veremos mais a frente, essa junção possui quatro possíveis variações, tornando o logo fluido para ser utilizado em diferentes espaços e formatos.



## Variações do logo

O logo da UFF possui quatro versões. Na maioria das ocasiões, deve ser priorizado o uso da versão padrão. No entanto, as outras versões podem ser usadas afim de melhorar a sua função e visibilidade dentro da peça.




# Malha de construção

Logo padrão



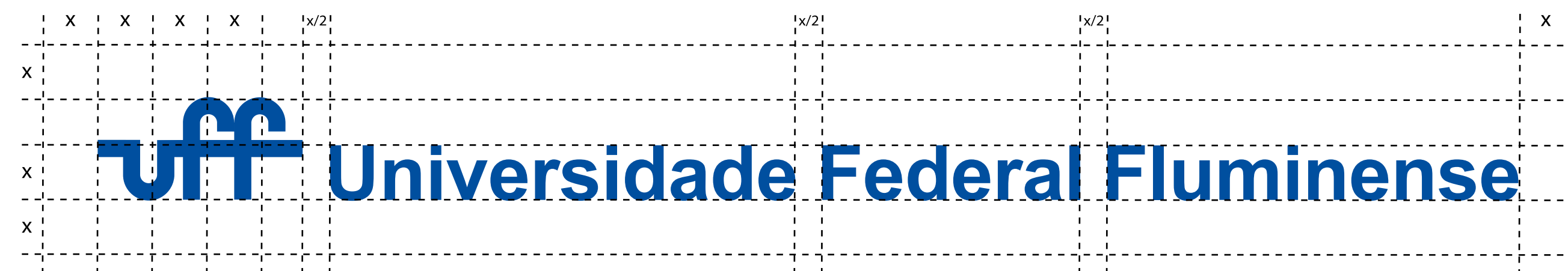
# Malha de construção

Logo secundário



# Malha de construção

Logos vertical  
e horizontal




- Na versão horizontal, o "X" corresponde à altura das letras maiúsculas da marca nominativa




## Versões monocromáticas

Positiva em preto





**Versões  
monocromáticas**

Negativa em branco



## Aplicações em fundos coloridos

A aplicação do logo da UFF em fundos coloridos deve ser feita observando-se sempre o melhor contraste entre fundo e logo. De maneira geral, são três alternativas de aplicação: cinza-UFF, azul-UFF e preto.






## Versões coloridas

### Layouts especiais coloridos

Para manter a harmonia entre as cores da peça, o logo da UFF pode variar de cor dependendo do layout. Sem esquecer que a cor principal do logo é o **azul-UFF**, a versão colorida pode ser usada em layouts que demandem um uso mais específico de cores.

As cores apresentadas são apenas exemplos, o logo pode mudar para qualquer cor que esteja na peça, desde que o layout fique harmônico.



## Caixa de proteção

### Área de não interferência versão padrão

Deve-se manter uma área de não interferência em torno do logo como distância mínima de qualquer outro elemento visual (inclusive da borda da arte da peça ou de sua marca de corte). Essa distância mínima a ser respeitada está demonstrada no diagrama ao lado, identificada com a letra "x", que corresponde à espessura das hastes das letras do símbolo que formam a palavra "UFF". Entretanto, recomenda-se reservar, sempre que possível, espaçamento maior.



## Caixa de proteção

### Área de não interferência versão secundária


Deve-se manter uma área de não interferência em torno do logo como distância mínima de qualquer outro elemento visual (inclusive da borda da arte da peça ou de sua marca de corte). Essa distância mínima a ser respeitada está demonstrada no diagrama ao lado, identificada com a letra "x", que corresponde à espessura das hastes das letras do símbolo que formam a palavra "UFF". Entretanto, recomenda-se reservar, sempre que possível, espaçamento maior.



## Caixa de proteção

### Área de não interferência versões vertical e horizontal

Deve-se manter uma área de não interferência em torno do logo como distância mínima de qualquer outro elemento visual (inclusive da borda da arte da peça ou de sua marca de corte). Essa distância mínima a ser respeitada está demonstrada no diagrama ao lado, identificada com a letra "x"\* , que corresponde à espessura das hastes das letras do símbolo que formam a palavra "UFF". Entretanto, recomenda-se reservar, sempre que possível, espaçamento maior.




\* Na versão horizontal, o "X" corresponde à altura das letras maiúsculas da marca nominativa

# Limite de redução

Para que sejam mantidas a integridade e a legibilidade do logo da Universidade Federal Fluminense, sua aplicação em meios impressos e eletrônicos devem adotar os padrões de tamanho demonstrados ao lado.


O símbolo pode ser reduzido no máximo a 1,5cm/85px



O logo padrão pode ser reduzido no máximo a 3cm/180px



O logo secundário pode ser reduzido no máximo a 3cm/180px



O logo vertical pode ser reduzido no máximo a 1,5cm/85px



O logo horizontal pode ser reduzido no máximo a 3,5cm/220px





# Paleta de cores

O azul presente no logo da UFF já se tornou uma marca visual da instituição. Apesar deste manual apresentar um logo com cores cambiantes, o “Azul-UFF” é a cor padrão a ser adotada na hora de representar a Universidade.

Azul-UFF

**#004f9f**

**C 100; M 70; Y 0; K 0**

**R 0; G 79; B 159**

**Pantone P 104-8 C**

Cinza-UFF

**#eaeaea**

**C 10; M 7; Y 8; K 0**

**R 234; G 234; B 234**

**Pantone P 179-2 C**

# Tipografia

## Marca nominal

A tipografia da marca nominativa da UFF é a Arial Bold. Ela é utilizada em todas as quatro versões do logo.

## Arial Bold

**A B C D E F G H I J K L M N O P Q R S T U V X Z**  
**a b c d e f g h i j k l m n o p q r s t u v x z**

**Universidade Federal Fluminense**

**Universidade  
Federal  
Fluminense**

**Universidade  
Federal  
Fluminense**

# Tipografia

## Órgãos Executivos e Suplementares

A tipografia utilizada para assinar os órgãos executivos e suplementares junto ao logo da UFF é a Barlow ExtraBold e Medium. A sigla do órgão deve estar em Barlow ExtraBold e o nome do órgão por extenso deve estar em Barlow medium.

As versões de assinaturas de todos os órgãos executivos e suplementares da UFF estão disponíveis em arquivos específicos.

### Barlow ExtraBold

**A B C D E F G H I J K L M N O P Q R S T U V X Z**  
**a b c d e f g h i j k l m n o p q r s t u v x z**

### Barlow Medium

A B C D E F G H I J K L M N O P Q R S T U V X Z  
a b c d e f g h i j k l m n o p q r s t u v x z


## **GAR** - Gabinete do Reitor

## **SCS** - Superintendência de Comunicação Social

# Aplicação Horizontal

## Logo UFF + Órgãos Executivos e Suplementares em 2 linhas

Nas peças que os órgãos executivos e suplementares precisarem assinar em conjunto com a UFF, deve ser utilizado o padrão representado pelo diagrama ao lado. A sigla do órgão deve estar em Barlow ExtraBold e o nome do órgão por extenso deve estar em Barlow medium. O espaço entrelinhas deve ser igual a "x" e a altura das letras maiúsculas deve ser igual a "y", como demonstrado no diagrama ao lado, e o alinhamento sempre à esquerda. Na assinatura, a ordem de importância favorece o primeiro da direita, portanto, o logo da UFF deve sempre estar à direita dos órgãos.



**SCS - Superintendência  
de Comunicação Social**




**Universidade  
Federal  
Fluminense**

- As assinaturas da UFF + órgãos executivos e suplementares estão disponíveis em arquivos específicos

# Aplicação Horizontal

## Logo UFF + Órgãos Executivos e Suplementares em 1 linha

Nas peças que os órgãos executivos e suplementares precisarem assinar em conjunto com a UFF, deve ser utilizado o padrão representado pelo diagrama ao lado. A sigla do órgão deve estar em Barlow ExtraBold e o nome do órgão por extenso deve estar em Barlow medium. A altura das letras maiúsculas deve ser igual a "y", como demonstrado no diagrama ao lado. Na assinatura, a ordem de importância favorece o primeiro da direita, portanto, o logo da UFF deve sempre estar à direita dos órgãos.



- As assinaturas da UFF + órgãos executivos e suplementares estão disponíveis em arquivos específicos

## Aplicação Vertical

### Logo UFF + Órgãos Executivos e Suplementares em 2 linhas

Nas peças que os órgãos executivos e suplementares precisarem assinar em conjunto com a UFF, deve ser utilizado o padrão representado pelo diagrama ao lado. A sigla do órgão deve estar em Barlow ExtraBold e o nome do órgão por extenso deve estar em Barlow medium. O espaço entrelinhas deve ser igual a "x" e a altura das letras maiúsculas deve ser igual a "y", como demonstrado no diagrama ao lado, e o alinhamento centralizado. Na assinatura vertical, a ordem de importância favorece o primeiro de baixo pra cima, portanto, o logo da UFF deve sempre estar abaixo dos órgãos.



- As assinaturas da UFF + órgãos executivos e suplementares estão disponíveis em arquivos específicos

## Aplicação Vertical

### Logo UFF + Órgãos Executivos e Suplementares em 1 linha

Nas peças que os órgãos executivos e suplementares precisarem assinar em conjunto com a UFF, deve ser utilizado o padrão representado pelo diagrama ao lado. A sigla do órgão deve estar em Barlow ExtraBold e o nome do órgão por extenso deve estar em Barlow medium. A altura das letras maiúsculas deve ser igual a "y", como demonstrado no diagrama ao lado, e o alinhamento centralizado. Na assinatura vertical, a ordem de importância favorece o primeiro de baixo pra cima, portanto, o logo da UFF deve sempre estar abaixo dos órgãos.



- As assinaturas da UFF + órgãos executivos e suplementares estão disponíveis em arquivos específicos

# Aplicação em materiais de divulgação

As assinaturas conjuntas devem assinar as peças gráficas ou digitais como no modelo ao lado.

## Nota



Lorem ipsum dolor sit amet, consectetur adipiscing elit. Sed ullamcorper justo in mauris rhoncus, eget scelerisque urna lacinia. Vestibulum feugiat velit id urna lobortis, non ultricies arcu bibendum. Nunc euismod lectus in nisi cursus, non tincidunt velit tincidunt. Fusce vel neque nec est iaculis hendrerit. Vivamus quis urna vel metus condimentum suscipit. Integer aliquam bibendum nisi, ut feugiat orci vestibulum nec.

GAR - Gabinete do Reitor  Universidade  
Federal  
Fluminense

## #Orgulho deSerUFF



### Lorem ipsum dolor sit amet, consectetur adipiscing elit.

Lorem ipsum dolor sit amet, consectetur adipiscing elit. Sed ullamcorper justo in mauris rhoncus, eget scelerisque urna lacinia. Vestibulum feugiat velit id urna lobortis, non ultricies arcu bibendum. Nunc euismod lectus in nisi cursus, non tincidunt velit tincidunt. Fusce vel neque nec est iaculis hendrerit. suscipit. Integer aliquam bibendum nisi, ut feugiat orci vestibulum nec.

PROGRAD - Pró-Reitoria  
de Graduação  Universidade  
Federal  
Fluminense



# Aplicação sobre box

Logo UFF padrão



As versões do logo da UFF sobre box estão disponíveis em arquivos específicos.

## Aplicação sobre box

Logo UFF + órgãos executivos e suplementares



**SCS** - Superintendência  
de Comunicação Social

**uff** Universidade  
Federal  
Fluminense

**SCS** - Superintendência  
de Comunicação Social

**uff** Universidade  
Federal  
Fluminense

As versões do logo da UFF + órgãos executivos e suplementares sobre box estão disponíveis em arquivos específicos.

## Aplicação em fundo instável

O logo da UFF deve ser aplicado sobre box. A opção de cor do box vai depender do layout.

© Paula Fernandes - SCS



**uff** Universidade  
Federal  
Fluminense

## Aplicação em fundo instável

O logo da UFF deve ser aplicado sobre box. A opção de cor do box vai depender do layout.



**uff** Universidade  
Federal  
Fluminense

## Aplicação em fundo instável

As assinaturas conjuntas com os órgãos executivos e suplementares também devem ser aplicadas sobre box. As opções de cores dos boxes vão depender do layout.



## Aplicação em fundo instável


As assinaturas conjuntas com os órgãos executivos e suplementares também devem ser aplicadas sobre box. As opções de cores dos boxes vão depender do layout.



## Usos indevidos

Todas as versões do logo da UFF devem ser preservadas em sua forma original, não podendo ser alteradas sob nenhuma circunstância, observando-se as regras impostas nesse manual.


Não rotacionar




Não distorcer




Não reposicionar os elementos



Não aplicar com mais de uma cor



Não alterar a tipografia da marca nominal



Não aplicar sobre fundos instáveis o logo sem contraste



**SCS** - Superintendência  
de Comunicação Social



**Universidade  
Federal  
Fluminense**